

A man in a wheelchair is seen from behind, moving up a modern, grey concrete lift. The lift is a narrow, enclosed platform with glass railings and a dark door. The building has a contemporary design with large windows and a clean, minimalist aesthetic. In the background, a bright, open-plan living area is visible, featuring a dining table with chairs and a view of a green landscape. The overall atmosphere is bright and airy, with natural light streaming in from the windows.

EleNor[®]

BY LIFTUP

A decorative graphic in the bottom left corner consisting of a grid of blue triangles of various sizes, some pointing up and some pointing down, creating a geometric pattern.

lifting people



ELENOR[®] ELEGANT LIFT FRA NORDEN

EleNor er det nyeste skud på stammen af Liftups banebrydende koncept for, hvordan en stærk og simpel konstruktion kan give utallige muligheder for individuel tilpasning. EleNor er udsprunget af danske designprincipper og nordiske håndværkstraditioner. Nu dukker den op som en innovativ, moderne lift, der er klar til at indtage sin plads som en ny stjerne på himlen.

Med EleNor løfter Liftup sit sortiment af platformslifte til et hidtil uset niveau. Ud over at sikre tilgængelighed for personer med begrænset mobilitet har EleNor et indbydende design, der gør den til en luksuriøs tilføjelse til ethvert hjem. Uanset om du ønsker at fremtidssikre dit hjem, øge dets markedsværdi eller blot forbedre adgangen til forskellige etager, tilbyder EleNor en række alsidige designmuligheder i enestående kvalitet, så du kan realisere dine ønsker.

**Mere end blot teknologi, du behøver
– det er teknologi, du ønsker dig.**

Made in Denmark





NYT NORDISK

Hele vejen igennem

Nordisk navn

EleNor har fået sit navn fra en kombination af “Elevate” og “Nordic”, som repræsenterer principperne for nordisk design. EleNor er indbegrebet af æstetisk minimalisme, der i tråd med den berømte nordiske designstil er fremstillet af holdbare materialer og formidler et eksklusivt og let udtryk.

Nordisk design

EleNor, som er inspireret af designtraditionerne i Norden, udtrykker minimalisme, funktionalitet og enkelthed. Der indgår ofte naturlige eller afdæmpede farver i en kombination af materialer som træ, glas og metal. Desuden anvendes der ofte naturelementer, som giver produktet et rent, moderne og visuelt indbydende udseende.

Nordisk kvalitet

EleNor er et godt eksempel på nordisk kvalitet i et let nordisk udtryk med omhyggeligt udvalgte materialer, der også tåler udendørs anvendelse. Den fleksible opbygning sikrer, at du kan kombinere dine foretrukne materialer, så EleNor kan tilpasses til netop den nordiske stil, du ønsker.

EleNor Case

Privat hjem

Smukt integreret i bygningens stil

I denne private bolig fungerer EleNor som den essentielle forbindelse mellem indkørslen og den øverste terrasse. På denne måde tilføjes bygningen både luksus og bekvemmelighed. Ud over sin funktion som elevator er EleNor uvurderlig under sammenkomster og i dagligdagen, hvor den bidrager med en behagelig måde at løfte folk på og forbedrer den generelle livskvalitet.





EleNors gulvbrædder, der kan specialtilpasses, går problemfrit i ét med terrassen og sikrer, at gulvet matcher terrassen og danner en harmonisk enhed. EleNors patentanmeldte løfteplade spiller en afgørende rolle i dens sikkerhedssystem. Når EleNor installerer i en indkørsel, bliver betydningen af denne løfteplade tydelig, da den hjælper med at forhindre, at personer eller genstande kan komme i klemme, når de lejlighedsvis befinder sig under liften. Et tryk på løftepladen aktiverer en nødstopmekanisme, som effektivt minimerer risikoen for personskade.

- 1 LED-belysning
- 2 Samme gulv som på terrassen
- 3 Samme glas som rækværket omkring terrassen
- 4 RAL-farver/sort, der matcher huset
- 5 Pladsbesparende – kan parkeres på øverste niveau

I denne private bolig fungerer EleNor som den essentielle forbindelse mellem indkørslen og den øverste terrasse. Herved tilføjes bygningen både luksus og bekvemmelighed.


Komfort og sikkerhed

EleNors dørhængsel er udstyret med en momentbegrænser, der tjener et dobbelt formål. Den beskytter ikke blot brugerne mod potentiel skade forårsaget af den automatiske dørlukning, men beskytter også motoren i tilfælde af et kraftigt skub.

Motorsystemets er nemt at montere og vedligeholde. Desuden bidrager den minimale motorstøj til din komfort.

Remtrækket sikrer en stabil og pålidelig kørsel, og den robuste fastgørelse til de to profiler på endevæggen sørger for, at brugeren løftes ubesværet op til det ønskede niveau.

Den åbne platform er specielt designet til anvendelse med få eller ingen ændringer af eksisterende bygninger. EleNor er derfor en pladsbesparende og omkostningseffektiv løsning på at sikre adgang for alle.



Sikkerhed frem for alt. Sikkerheden garanteres af en valgfri indbygget 1- eller 2-vejs kommunikationsfunktion (analog/ GSM-telefon).

Det brugervenlige betjeningspanel på selve liften giver taktil feedback til brugere med synsnedset. Lys på selve platformen og eksterne kaldestationer tilføjer endnu et niveau til brugervenligheden.

Lys på platformen gør det muligt at bruge den døgnet rundt.

Maksimal beskyttelse takket være batteridrevet nedkørsel i tilfælde af strømsvigt.

Den nye patentanmeldte løfteplade er en central komponent i EleNors sikkerhedssystem, som får liften til at standse, hvis den kommer i kontakt med en genstand under den.



FORDELE

- Smukt nordisk design og arkitektur
- Kompakt teknologi, der bidrager til et let designudtryk
- Fleksibel sammensætning og konstruktion
- Nye unikke og patentanmeldte funktioner
- Forskellige designmuligheder gør det nemt at integrere EleNor
- Høj sikkerhed og komfort
- Materialer af høj kvalitet
- Omhyggeligt gennemtænkt brugeroplevelse
- Valgfrie designelementer

EleNor Case

Privat hjem

En hjælp i dagligdagen

Selv om du er oppe i årene, kan du uden besvær designe dit drømmehus i flere etager uden at gå på kompromis med indretningen. Hvis du finder den perfekte skrånende grund eller en ideel udsigt, bliver det vigtigt at have to etager for at få den fulde glæde af udsigten, dagslyset osv. Hvordan kan du da fremtidssikre dit hus?








Løsningen kunne være en EleNor-lift, som er nem at betjene, kan tilpasses dit hus og kan placeres efter ønske uden at kræve væsentlige bygningsmæssige ændringer. Selv hvis man ikke er besværet af trapper i øjeblikket, kan liften være meget praktisk i hverdagen – uanset om du skal balancere en bakke med aftenkaffen eller støvsuge.



- 1 En grube sørger for nem adgang
- 2 RAL-farver/hvid, der matcher huset
- 3 Samme gulv som på de øvrige etager
- 4 Åben konstruktion
- 5 Matchende glas og gelænder

Selv hvis man ikke er besværet af trapper, kan liften være meget praktisk i hverdagen.



En lang række muligheder

- For at opnå den perfekte helhed kan enhver RAL-farve vælges efter ønske (standard: sort RAL 9005).*
- Du kan montere dine egne matchende gulvbrædder på platformen, så EleNor integreres perfekt i det eksisterende miljø (standard: aluminiumsdørplade, skridsikkert linoleum, Vinyl Plank (Texas Oak).*
- For at opnå den perfekte designmæssige sammenhæng med liftens gelændere kan alle RAL-farver vælges individuelt efter anmodning (standard: rustfast stål).*
- Sæt dit eget personlige præg på liftens udseende ved at vælge dit foretrukne designudtryk (røgfarget, matteret, farvet, indbygget lys, indbygget logo) til sikkerhedsglasset (standard: transparent sikkerhedsglas).*
- Matchende rækværk (glaspaneler og håndlister) på det øverste niveau/trappen.
- En grube eller udendørs rampe sørger for nem adgang til platformen.
- En- eller tovejs (eksterne) kaldestationer – kablede/trådløse – til vægmontering eller på fritstående søjle.
- Alarmsystem direkte på liften.
- Leveres i moduler klar til plug-and-play-installation – alle dele kan bæres ind ad almindelige døre eller adskilles.
- Nøgleslås til sikring mod ulykker, f.eks. på offentlige steder.

Standard


* Leveringstid og pris bekræftes, når bestillingen er afgivet.

LPC – 3 ENKLE TRIN

LIFTUPS PRODUKTKONFIGURATOR

KONFIGURERING AF DIN ELENOR

1



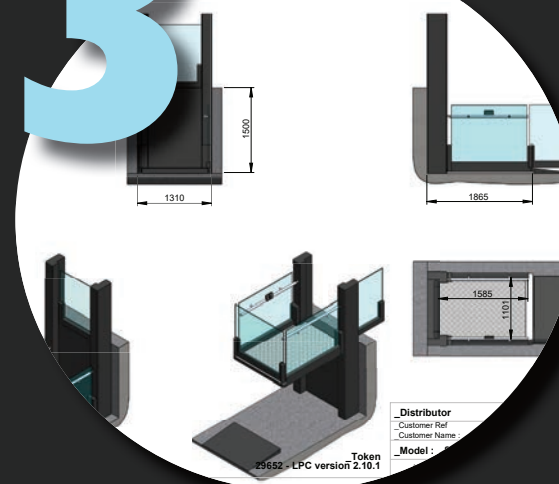
VÆLG FILTYPE

2



MODTAG TEGNINGER MED E-MAIL

3



Design din egen EleNor i Liftups produktkonfigurator LPC, og modtag tegningen i pdf-, dwg-, dxf- eller rvt-format med e-mail i løbet af få sekunder. I LPC er der tre forskellige niveauer:

- Gæster
- Professionelle
- Forhandlere

PRØV LPC HER



www.liftup.dk/lpc

Kontakt Liftup for at få adgang som forhandler eller professionel.

ELENOR SPECIFIKATIONER

Model:	EleNor, åben, gennemkørselsmodel
Stops:	2
Løftehøjde:	1.150 – 3.000 mm
Platformstørrelse, indvendig:	1.100 x 1.400 (900 x 1.525) mm
Platformstørrelse, udvendig:	1.320 x 1.860 mm
Løftekapacitet:	400 kg/2 pers.
Løftehastighed:	0,15 m/sek..
Støjniveau:	< 60 dB
Driftscyklus:	2 min./4 min.
El-forsyning:	110-240 V/50 Hz (13 A), maks. 2.900 W, standby < 150 W
Dødvægt:	< 1.000 kg
Drivsystem:	Dobbelt remtræk
Godkendelse:	CE-mærket 2006/42/EF (Maskindirektivet)

ISO-certificering

Liftup er ISO-certificeret iht. standard for kvalitetsstyring: ISO 9001. Certificeringen er opnået gennem aftaler om kontinuerlig og periodisk vurdering af et tredjeparts bedømmelsesorgan, der gennemgår og auditerer organisationen for at sikre, at kvalitetsprocesserne følges. Den er din garanti for, at vi konsekvent leverer kvalitetsprodukter og -tjenester, der opfylder dine behov og forventninger samt de til enhver tid gældende lovkrav.

Anvendt standard

EleNor er udviklet iht. de relevante krav i ISO 9386-1:2000.


Patentanmeldt

Registreret i Varemærkeregisteret med henblik på designbeskyttelse samt patentanmeldt.



lifting people

Vi ønsker at ændre den måde, mennesker tænker på adgangsløsninger på: Mere end blot teknologi, du behøver – det er teknologi, du ønsker dig. Vi designer hensynsfulde holistiske og æstetiske adgangsløsninger, hvor hver enkelt del bidrager til at forbedre den samlede brugeroplevelse. Vi skaber unikke, skræddersyede løsninger, hvor produktet hjælper mennesker og som er fuldt ud og elegant integreret i den eksisterende arkitektur. Det betyder, at vores adgangsløsninger har en emotionelt opløftende og tilfredsstillende virkning – fordi de er komfortable, brugervenlige og elegant designede. Det betyder også, at vi kan ændre adgangsløsninger fra at være redskaber, der løser en opgave for de få – til at være intelligente løsninger med et indbydende design, som alle kan glæde sig over.



Denne brochure er trykt på genanvendeligt papir

WWW.LIFTUP.DK

Liftup A/S | Hagensvej 21 | DK-9530 Støvring | Denmark | +45 96 86 30 20 | mail@liftup.dk | www.liftup.dk | CVR DK-1015 3964